

## INFORME RESUMEN DE RESULTADOS DEL PROCESO PARTICIPATIVO:

### Fase consulta ciudadana para diagnóstico integrado



7 de julio de 2016

### Índice:

#### I.- PRESENTACIÓN Y METODOLOGÍA

#### II.- RESULTADOS

ANEXO: Informe Ejecutivo Paisaje Transversal

## I.- PRESENTACIÓN Y METODOLOGÍA

El presente informe se elabora a efectos de que sea aprovechado por Paisaje Transversal como empresa responsable de la elaboración del diagnóstico del Plan estratégico de la ciudad de Pinto por lo que no incluye trabajos de análisis, interpretación de la opinión ciudadana o elaboración de conclusiones o propuestas. Así se limita a exponer los resultados del proceso participativo llevado a cabo.

El pasado día 6 de junio se abrió un proceso participativo al objeto de que los ciudadanos y ciudadanas de Pinto mayores de 14 años que así lo desearan, pudieran trasladar al ayuntamiento su opinión, propuesta o sugerencia sobre los problemas, potencialidades, proyectos y retos de nuestra ciudad y contribuir a la fase de diagnóstico del Plan Estratégico.

Censo: Población empadronada en el municipio de Pinto mayor de 14 años a 1 de junio de 2016 (41.190 personas).

Periodo: De 6 de junio al 3 de julio de 2016 (28 días).

Canales de participación habilitados:

- A través de internet: Cuestionario online - <http://www.ayto-pinto.es/planciudadparticipa>
- De forma presencial: Cuestionario en papel (anexo) en las 3 oficinas municipales de Atención Ciudadana y en los 12 puntos informativos móviles del plan (del 27 a 3 de julio).

## II.- RESULTADOS

A continuación se muestran los resultados, en primer lugar, de la participación y, a continuación, de la explotación de los datos en formato gráfico a excepción de aquellas preguntas de texto libre.

## RESULTADOS DE LA PARTICIPACIÓN

Total participantes válidos (\*): **325** (0,79%) de 41.190 ciudadanos/as han participado en este proceso.

Cuestionario Online – 181 participantes

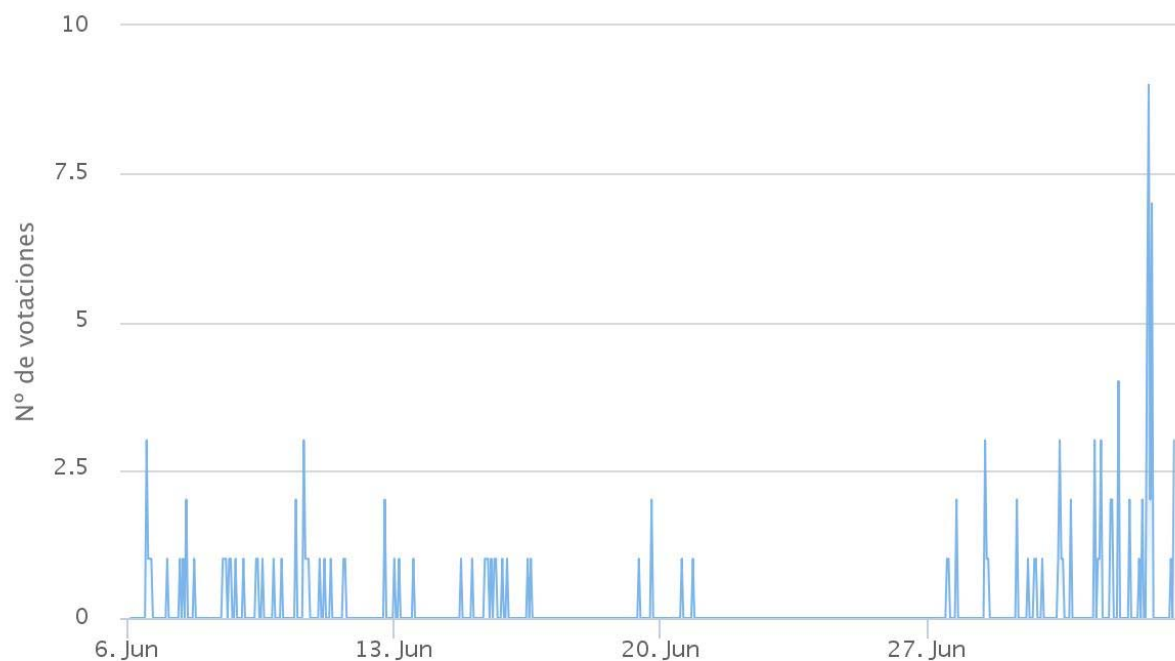
Cuestionario Papel – 144 participantes

### Canal de Participación



### Timeline

Evolución de la participación en función del tiempo



Nota: Se debe tener en cuenta que en los 28 días en los que estaba previsto mantener abierta la posibilidad de participación ciudadana en esta fase de Plan, el ayuntamiento fue obligado durante 6 de ellos (21 a 26 de julio) a retirar la campaña de difusión del Plan Ciudad por coincidir con la campaña electoral de la elecciones generales de 26 de junio de 2016. Este hecho debe ser tenido en cuenta al observar la tabla. Al igual que señalar que el pico que aparece en los últimos días se corresponde con la introducción y picado de las encuestas en papel.

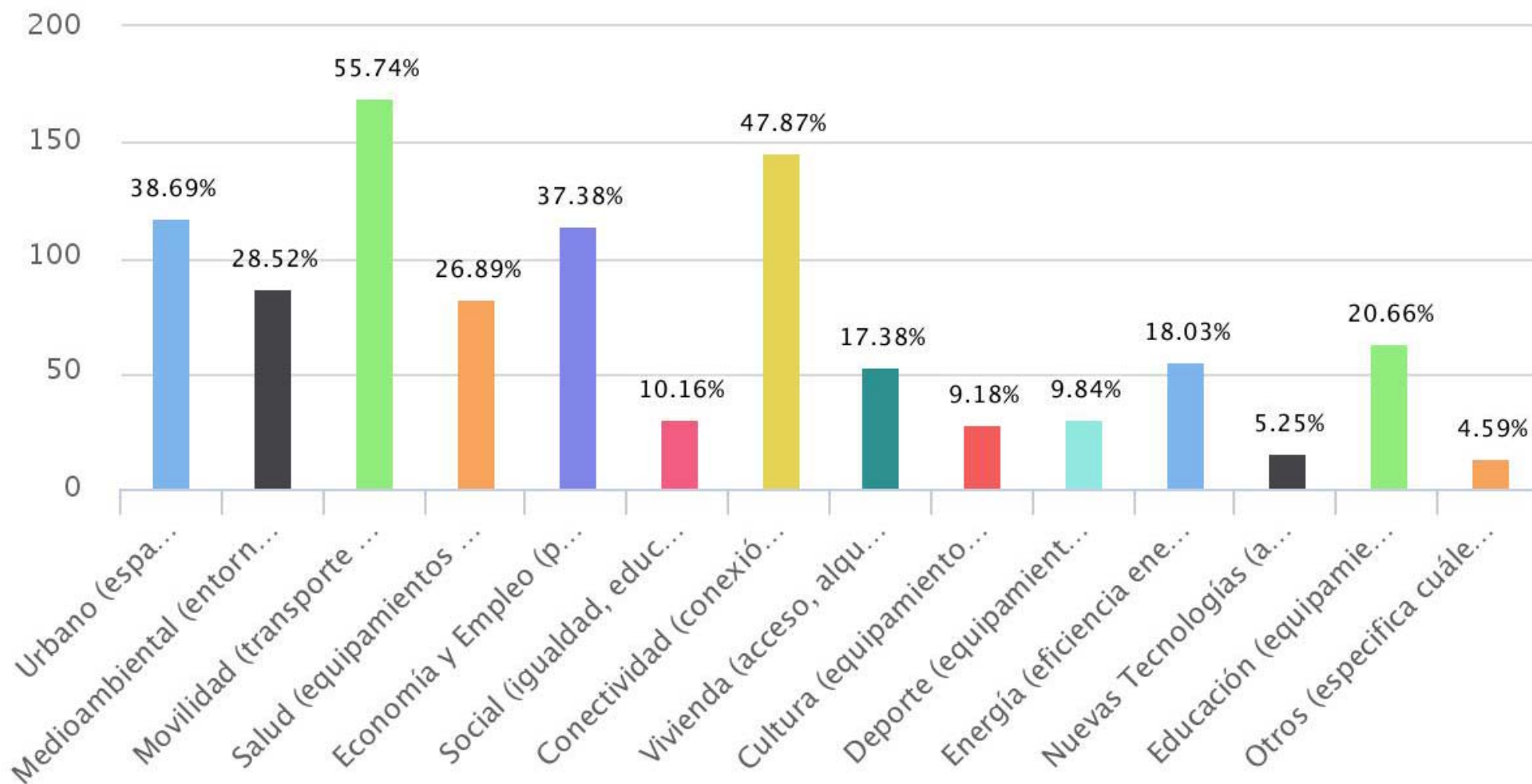
(\* ) Se descartan 12 cuestionarios en papel por corresponder con personas no empadronadas, ser ilegibles o no identificables a efectos de comprobar empadronamiento.

## RESULTADOS PREGUNTAS

### ¿En qué Temas/Ámbitos crees que se encuentran los principales problemas de Pinto? (multirespuesta)

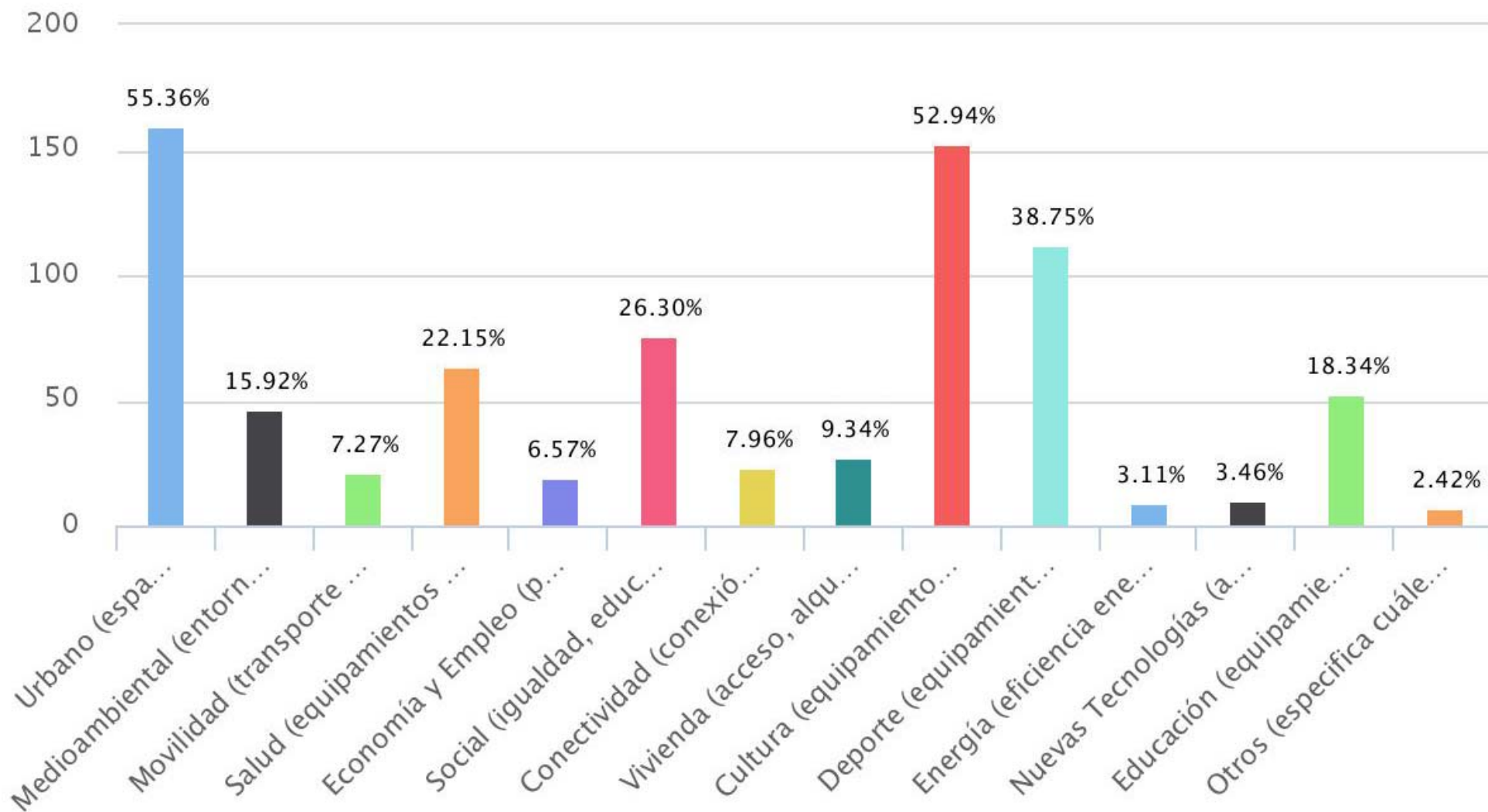
305 (93,85%) ciudadanos han respondido esta pregunta

20 (6,15%) ciudadanos no han respondido esta pregunta



## ¿En qué Temas/Cuestiones crees que destaca en positivo la ciudad de Pinto? (multirespuesta)

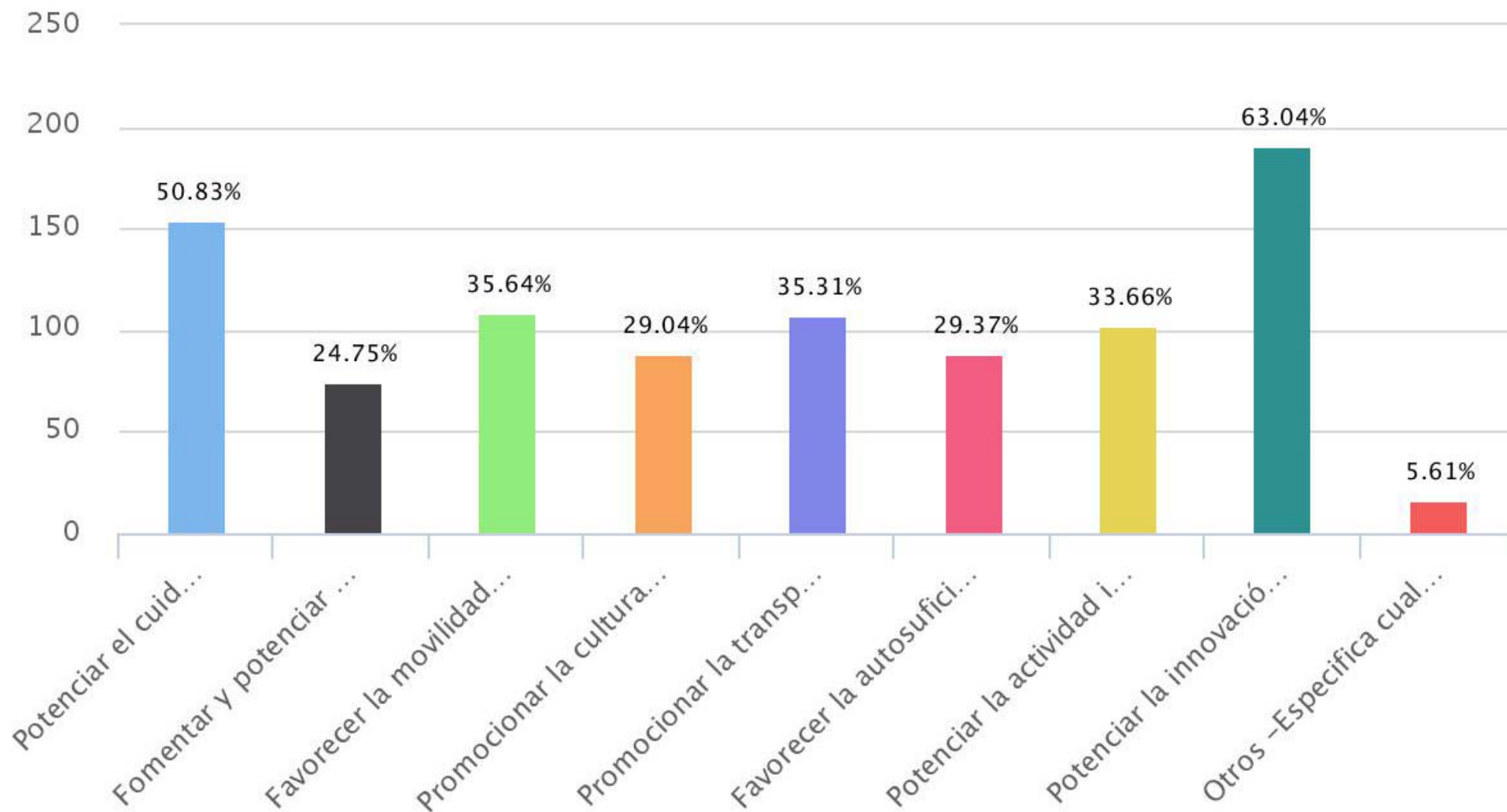
289 (88,92%) ciudadano han respondido esta pregunta  
36 (11,08%) ciudadanos no han respondido esta pregunta



## Señala que 3 Retos de futuro consideras fundamentales para el futuro de Pinto (multirespuesta)

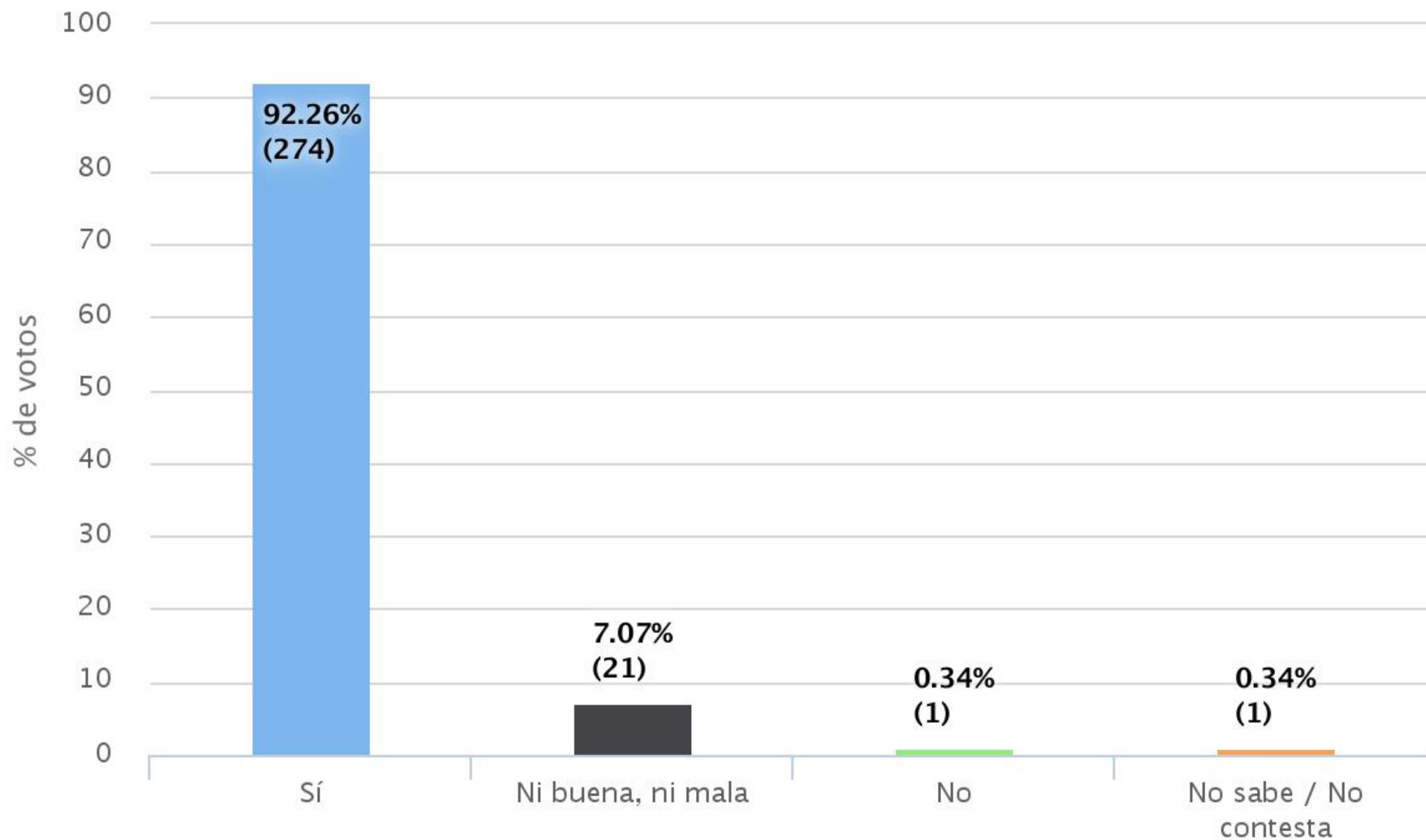
303 (93,23%) ciudadanos han respondido esta pregunta

22 (6,77%) ciudadanos no han respondido esta pregunta



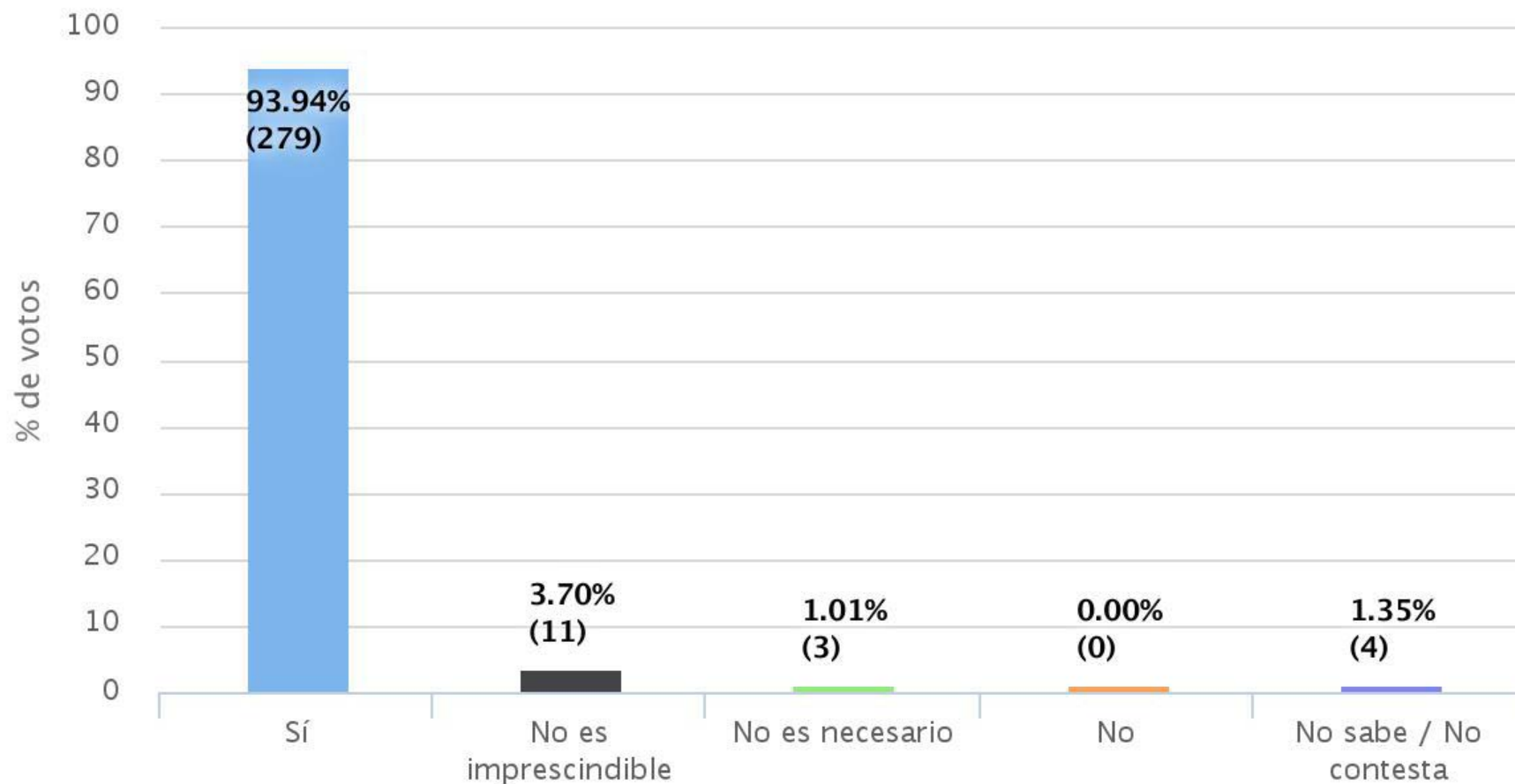
## ¿Crees que Pinto es una buena ciudad para vivir?

297 (91,38%) ciudadanos han respondido esta pregunta  
28 (8,62%) ciudadanos no han respondido esta pregunta



## ¿Piensas que la opinión ciudadana debe ser tomada en cuenta para diseñar y desarrollar los planes de acción y mejora de la ciudad?

297 (91,38%) ciudadanos han respondido esta pregunta  
28 (8,62%) ciudadanos no han respondido esta pregunta





## ANEXO: Informe Ejecutivo Paisaje Transversal

### #PintoPlanCiudad: La participación en el Diagnóstico

Finalizada la recogida de opiniones sobre las problemáticas y potencialidades de Pinto, nos encontramos en la recta final de la elaboración del Diagnóstico del municipio, en la que contrastar la visión ciudadana con el análisis técnico. Los resultados finales del diagnóstico los dispondremos al final de mes y nos servirán de punto de partida para, en septiembre, poner en marcha los talleres en los que concretar un Plan Estratégico de Pinto junta a todas las personas interesadas. El Plan Estratégico marcará un horizonte a largo plazo y proyectos a corto atendiendo simultáneamente a la visión ciudadana y a las problemáticas detectadas desde el análisis técnico.

Como avance a los resultados del diagnóstico queremos compartir como se ha desarrollado la participación en esta primera fase, en la que el Ayuntamiento ha puesto en marcha dispositivos telemáticos y físicos: cuestionario online y puntos de participación física en las carpas informativas móviles de Plan y en las Oficinas del Servicio de Atención a la Ciudadanía SAC, a través de los cuales recoger la visión del mayor número de ciudadanos posible. En paralelo Paisaje Transversal ha contactado con las asociaciones y colectivos vinculados a diferentes sectores, económico, social, juventud, educación, etc. Con esta información se realiza un análisis cualitativo que se integrará en el diagnóstico pero de momento disponemos porcentajes de los problemas y valores más citados, además de recoger los retos a futuro más repetidos.

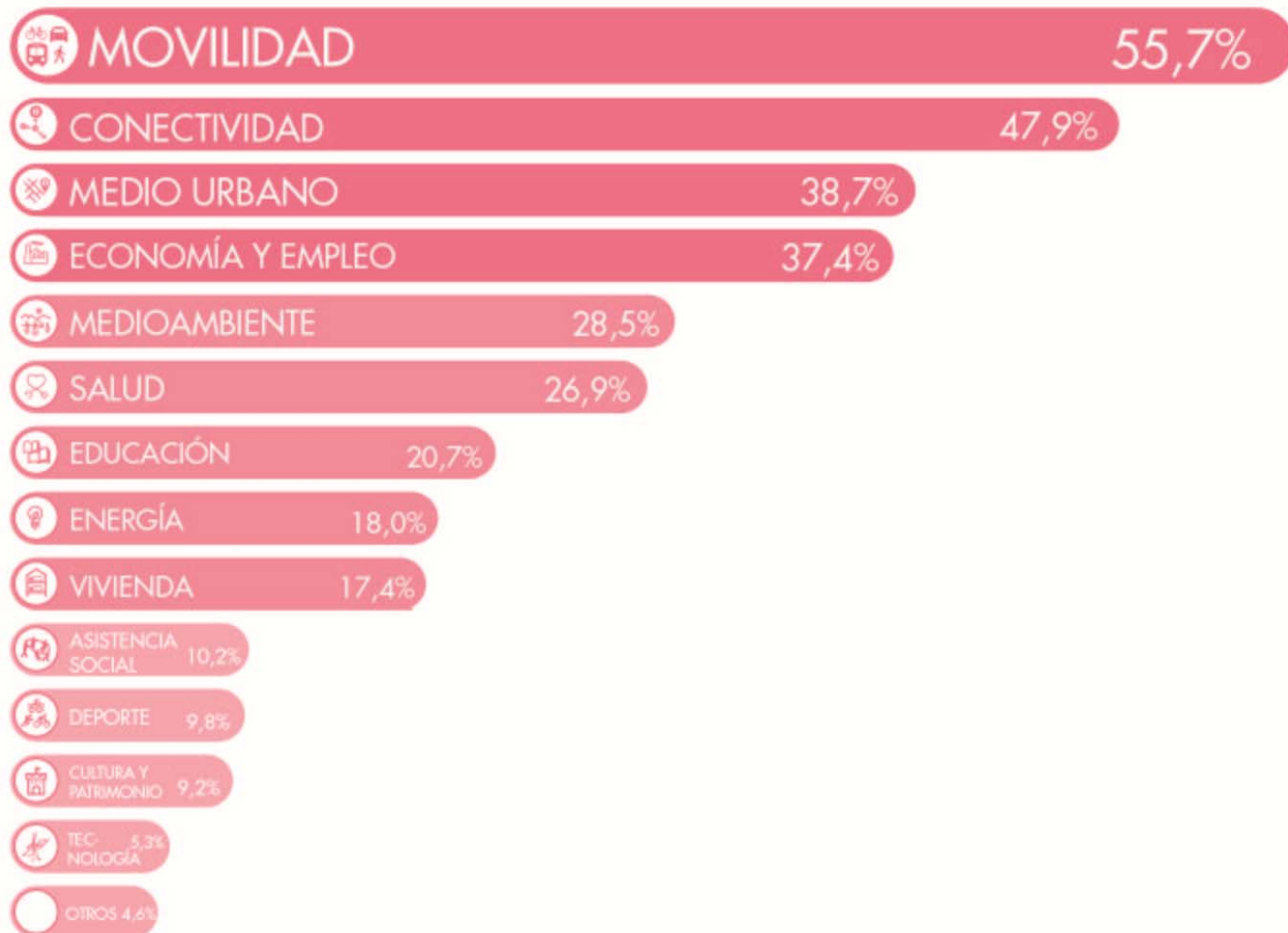
Así pues a continuación os presentamos los resultados cuantitativos de la participación individual a través de los cuestionarios tanto online como físicos:

**La participación individual representa el 0,79% de la Población de Pinto, cerca de un 1%, un porcentaje notable en términos de participación a nivel de ciudad.**



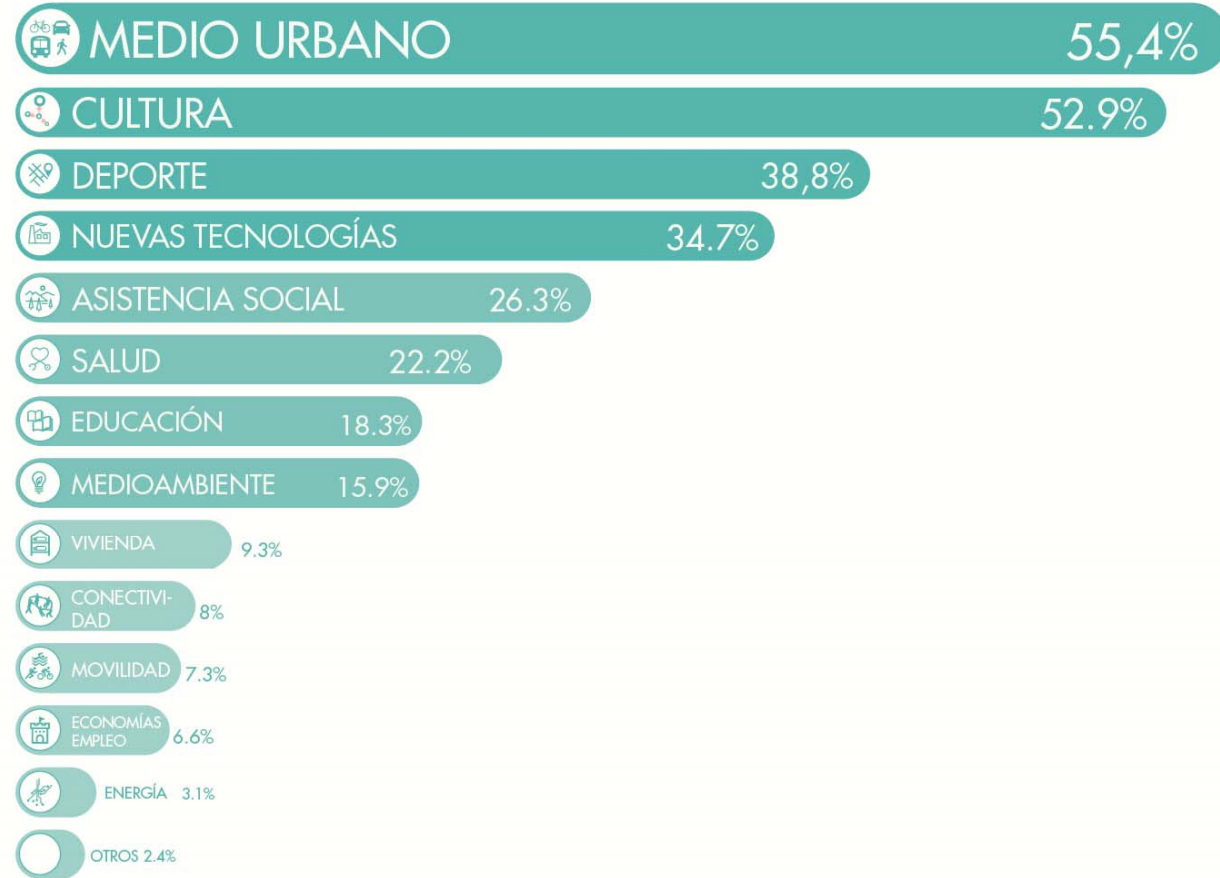
El número de personas que respondieron a la pregunta relacionada con la selección de los temas donde se encuentran los principales problemas del municipio fueron 305 de los 325:

## TEMAS MÁS PROBLEMÁTICOS SEGÚN LA OPINIÓN CIUDADANA



El número de personas que respondieron a la pregunta relacionada con la selección de los temas donde se encuentran los principales valores del municipio, fueron 289 de los 325:

## TEMAS MÁS VALORADOS SEGÚN LA OPINIÓN CIUDADANA



El número de personas que respondieron a la pregunta relacionada con la selección de los temas donde se encuentran los principales retos del municipio fueron 303 de los 325:

## LOS RETOS MÁS IMPORTANTES SEGÚN LA OPINIÓN CIUDADANA

